

République de Guinée

Travail - Justice - Solidarité



Charte graphique du Gouvernement

Introduction.....	3
LES SYMBOLES DE LA REPUBLIQUE.....	4
➤ Les Armoiries	4
L'usage des armoiries.....	5
Les usages interdits des armoiries.....	6
➤ Le drapeau.....	7
Signification des couleurs	7
➤ Devise, Hymne National, Fête Nationale.....	8
LA TYPOGRAPHIE.....	8
➤ La police officielle.....	8
PAPETERIE.....	9
➤ Cartes de visite.....	9
➤ Papier à en-tête.....	10
➤ Enveloppes	11
➤ Portfolios.....	12
➤ Enseignes.....	13
➤ Présentations PowerPoint.....	14
SITES INTERNET OFFICIELS.....	15

Le Président de la Transition, Chef de l'Etat, Mamadi Doumbouya, a clairement exprimé sa volonté d'une coordination et d'une harmonisation de la communication gouvernementale, sous l'autorité du Premier Ministre, Mohamed Béavogui.


L'utilisation désormais, de représentations graphiques normalisées et harmonisées pour l'ensemble des supports de communication de l'administration guinéenne en est l'illustration.

Ce document de référence, appelé « Charte graphique du Gouvernement », présente les normes d'utilisation du logo de la République composé des armoiries, de la devise et des couleurs nationales, qui sont les éléments de son identité visuelle.

Le respect des règles et des principes déclinés dans cette charte garantit la cohérence et la constance de présentation des documents d'information et des supports de communication produits par les différentes structures du Gouvernement.

La charte graphique est le manuel officiel de référence pour toute personne devant réaliser un support de communication pour la République de Guinée.

LES SYMBOLES DE LA RÉPUBLIQUE



LES ARMOIRIES



Le DRAPEAU


Travail-Justice-Solidarité

LA DEVISE

LES SYMBOLES DE LA RÉPUBLIQUE

► Les Armoiries

L'emblème possède en son centre un blason surmonté d'une colombe portant dans son bec un épi de riz. À la base du blason, on retrouve le drapeau national et un parchemin portant l'inscription de la devise nationale « Travail, Justice, Solidarité ».


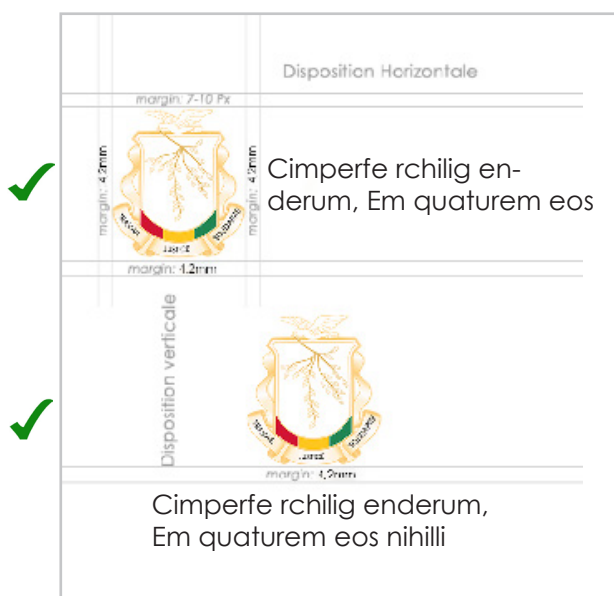


La version officielle des armoiries doit toujours être présentée sous sa forme et ses couleurs originales. Il est impératif de respecter les règles d'application et de proscrire les altérations touchant aux couleurs, à la forme du symbole ou de la typographie.

Une zone de marges blanches doit être respectée autour du logotype, elle est destinée à en protéger la lisibilité. La taille de ces marges est normée en fonction de la taille du logotype. Aucun élément graphique (objet, écriture, etc.) ne doit apparaître dans cette zone.

Les armoiries s'appliquent de préférence sur fond blanc ou très clair afin de ne pas en gêner la lisibilité. L'application des armoiries sur un fond de couleur foncée ou sur fonds composés de visuels est fortement déconseillée.

VERSION COULEUR




VERSION NOIR ET BLANC





A ne pas faire

1. Ne pas modifier l'espace de séparation entre la typographie et le symbole.
2. Ne pas modifier le dessin de la typographie.
3. Ne pas modifier les proportions du symbole par rapport à la typographie.
4. Ne pas incliner le logotype ou l'un de ses éléments.
5. Ne pas modifier les couleurs du symbole ou de la typographie.
6. Ne pas produire d'adaptation du symbole.
7. Ne pas apporter de modifications au symbole ou à la typographie.
8. Ne pas modifier la disposition du symbole ou de la typographie.



Ne pas utiliser d'ombre portée




Ne pas étirer les armoiries en hauteur



Ne pas étirer les armoiries en largeur



Ne pas incliner les armoiries à droite



Ne pas incliner les armoiries à gauche



Tus atem ipid eium
ulpaXimusdae as

Tus atem ipid
eium ulpaLori oc-

Ne pas écrire de texte à coté en haut ni en bas

LES SYMBOLES DE LA RÉPUBLIQUE

► Le drapeau

Le drapeau est composé de trois bandes verticales de tailles égales et respectivement de couleur rouge, jaune et verte.



► Signification des couleurs

- **Le rouge** symbolise le sang versé par tous les martyrs dans la lutte contre l'occupation coloniale et pour l'indépendance du pays le 2 octobre 1958.
- **Le jaune** symbolise les richesses du sous-sol guinéen comme l'or, la bauxite, le diamant, le fer et l'uranium entre autres. Cette couleur est également le symbole du soleil.
- **Le vert** symbolise la végétation du pays, ainsi que son unité.

LES SYMBOLES DE LA RÉPUBLIQUE

► Les codes de couleur du drapeau

Les couleurs de la République de Guinée sont le rouge, le jaune et le vert. Nous recommandons le strict respect de ces couleurs. Afin d'assurer le respect des teintes, merci de les sélectionner dans la palette de couleurs ci-dessous.

Rouge		Jaune		Vert	
RVB	206 17 38	RVB	252 209 22	RVB	0 148 96
Hexadecimale #	ce1126	Hexadecimale #	acd116	Hexadecimale #	009460
CMJN	5 100 100 1	CMJN	0 17 100 0	CMJN	97 12 87 2
TSL	353 92 81	TSL	49 91 99	TSL	159 100 58

LES SYMBOLES DE LA RÉPUBLIQUE

► Devise, Hymne national, Fête nationale

Devise → Travail, Justice, Solidarité

L'hymne national → Liberté

La Fête nationale → 2 octobre

LA TYPOGRAPHIE

► La police officielle

La police Century Gothic est la police officielle du gouvernement guinéen.
Cette police regroupe :

Century Gothic Regular
Century Gothic Italic
Century Gothic Bold
Century Gothic Bold Italic

Regular

AÀBCDEÉÈFGHIJKLMNOÔÖPQRS-
TUVWXYZ
aàbcdeéèfghijklmnoôöpqrstu-
vwxyz

Italic

AÀBCDEÉÈFGHIJKLMNOÔÖPQRSTU-
VWXYZ
aàbcdeéèfghijklmnoôöpqrstuvwxyz
0123456789

Bold

AÀBCDEÉÈFGHIJKLMNOÔÖPQRSTU-
VWXYZ
aàbcdeéèfghijklmnoôöpqrstuvwxyz

Bold Italic

AÀBCDEÉÈFGHIJKLMNOÔÖPQRSTU-
VWXYZ
aàbcdeéèfghijklmnoôöpqrstuvwxyz

PAPETERIE

Les armoiries doivent impérativement apparaître sur chaque élément de conception. Quant au choix de la police, Century Gothic est recommandé. Le terme « élément de conception » regroupe :

- Cartes de visite
- Papier à en-tête
- Enveloppes
- Portfolios
- Dossiers de presse
- Cartes de correspondance
- Enseignes
- Présentations PowerPoint
- Sites internet officiels

► Cartes de visite

Hauteur: 54,95mm

Largeur: 90mm

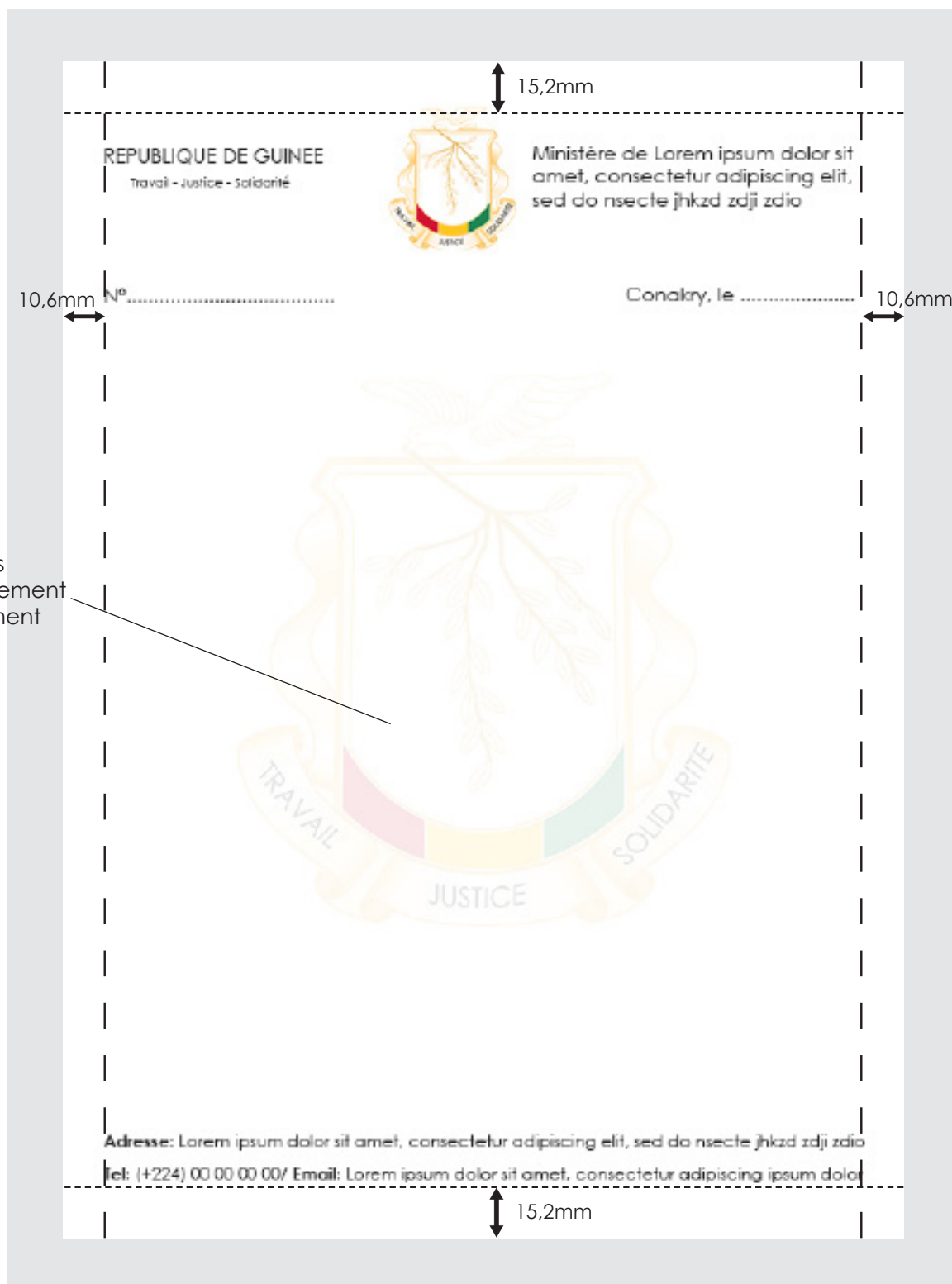
Recto



Verso

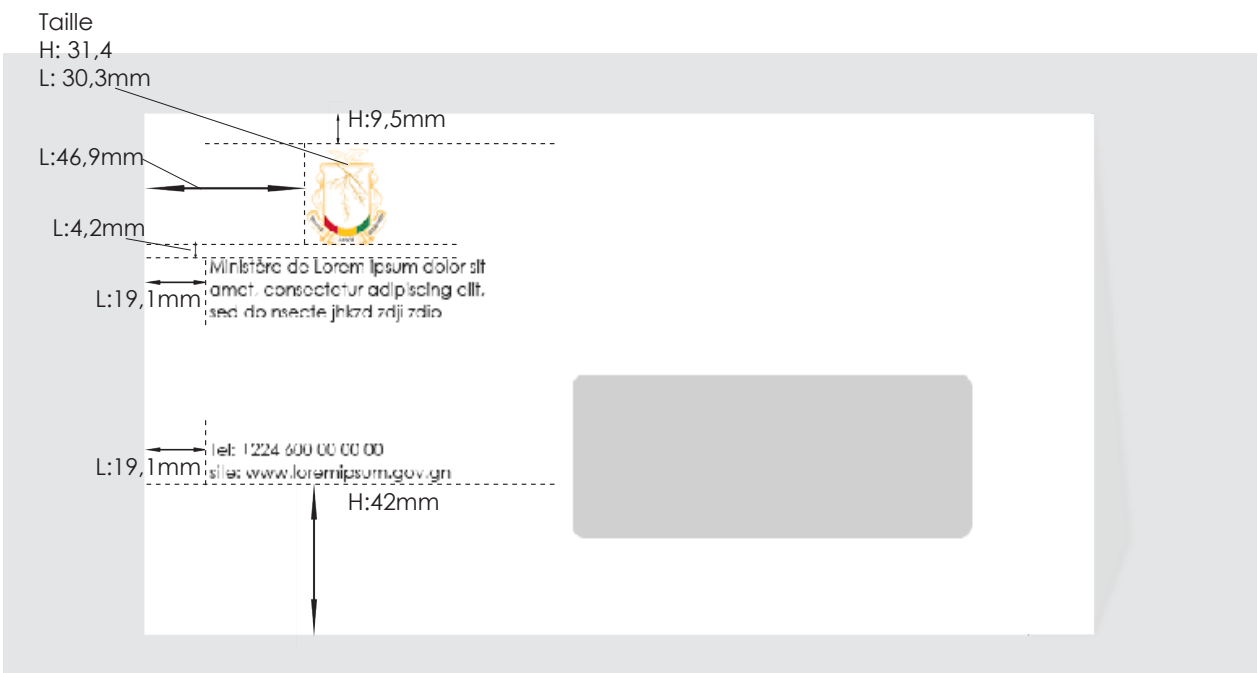
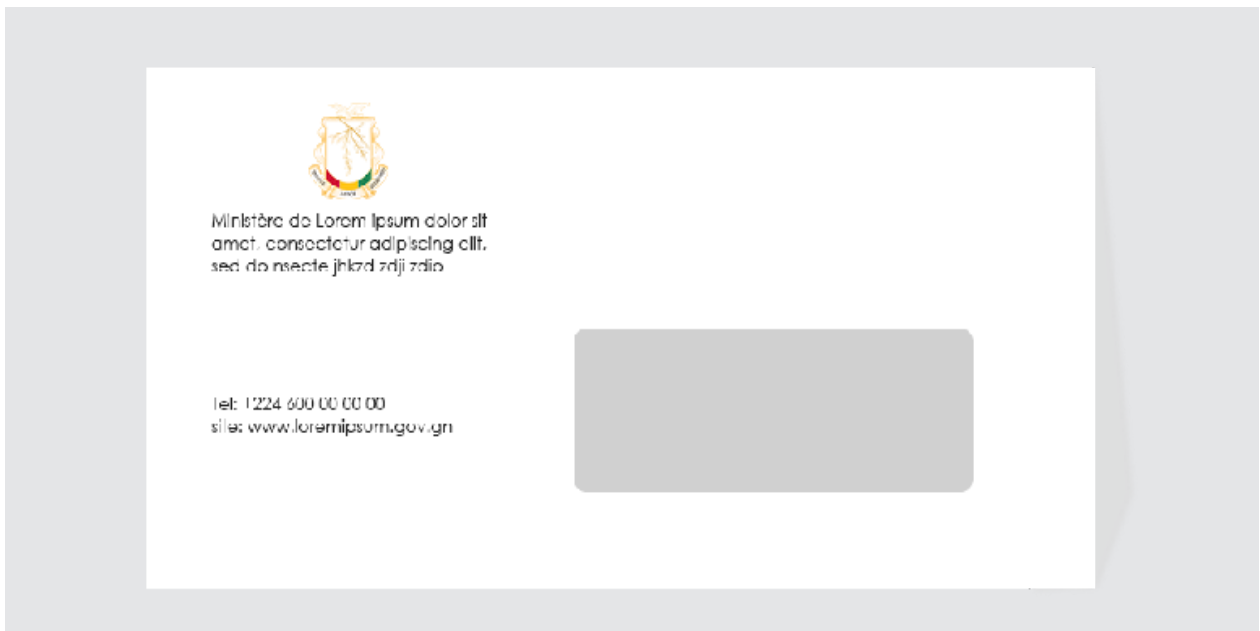


Format A4 : Hauteur: 297mm Largeur: 210mm , 300 PPP




Hauteur: 110mm

Largeur: 220mm



Format A4 : Hauteur: 297mm Largeur: 210mm , 300 PPP



Le nom du département
centré

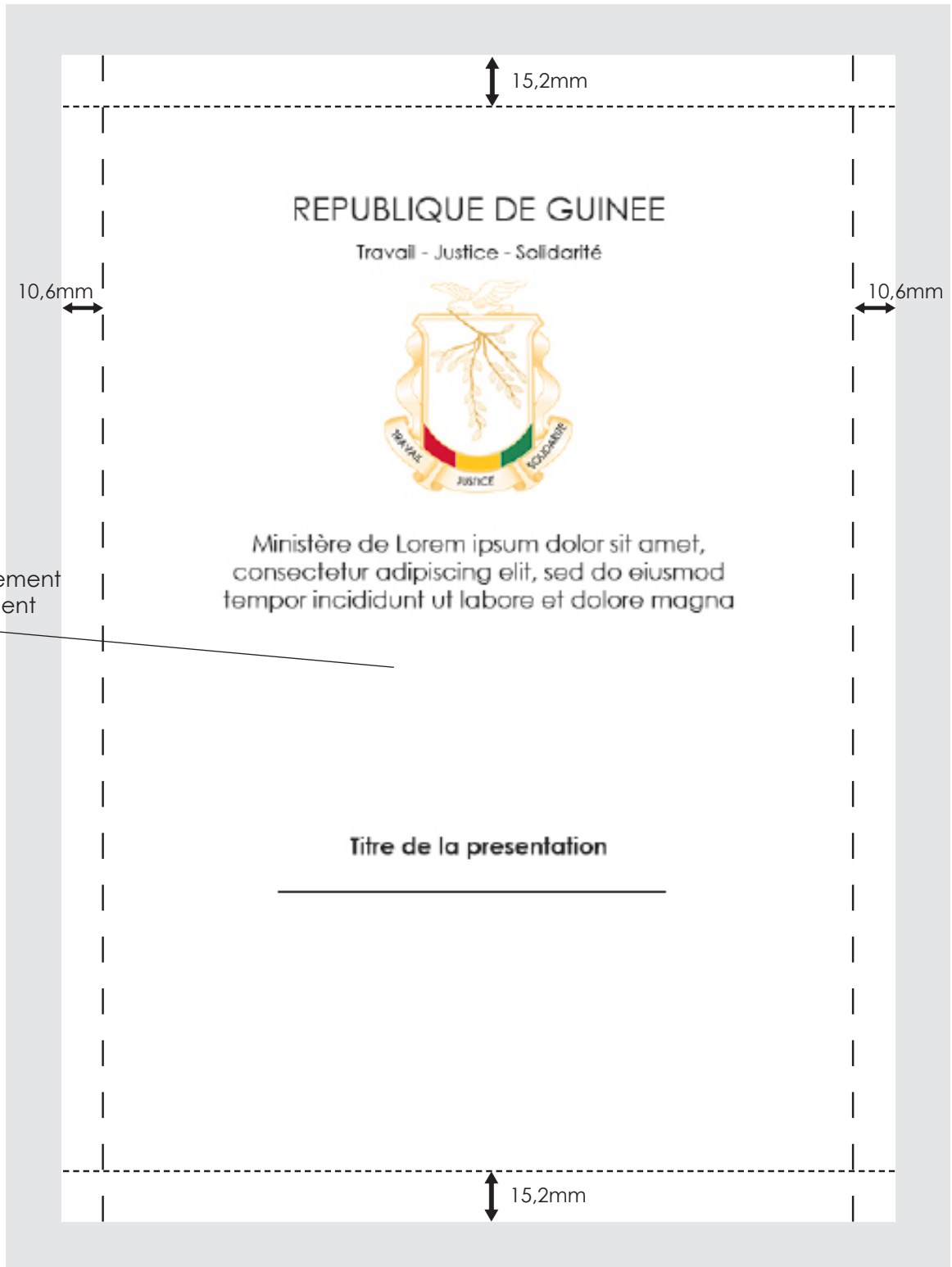


Numéro de téléphone
du département

Adresse e-mail du
département

Site du département
centré

les armoiries
à gauche



SITES INTERNET OFFICIELS

Tous les sites internet conçus pour le compte du gouvernement doivent suivre ces quelques règles de base :

1. Le logo doit apparaître dans le coin supérieur gauche du site.
2. Le fond sur lequel se trouve le logo doit être blanc ou vert foncé.
3. La taille de la police doit être comprise entre 13px et 14px.
4. Les couleurs du site doivent être choisies entre les suivantes : rouge, jaune, vert, blanc et gris.
5. Le nom de domaine doit suivre le modèle suivant : gov.gn
6. Tout site web du gouvernement se doit d'avoir un lien vers le portail officiel du gouvernement www.gouvernement.gov.gn.

